



簡単・強い・美しい
安心強度を誰でも実現

WMフェンス

1
ベンダーリブライン加工で
強度アップ



フェンス自体に強度を持たせることで、支柱間隔を 2500mm まで伸ばすことができます。

フェンスのたわみが少ないため運搬や施工労力も軽減します。


2
Y型支柱で
打ち込み楽々



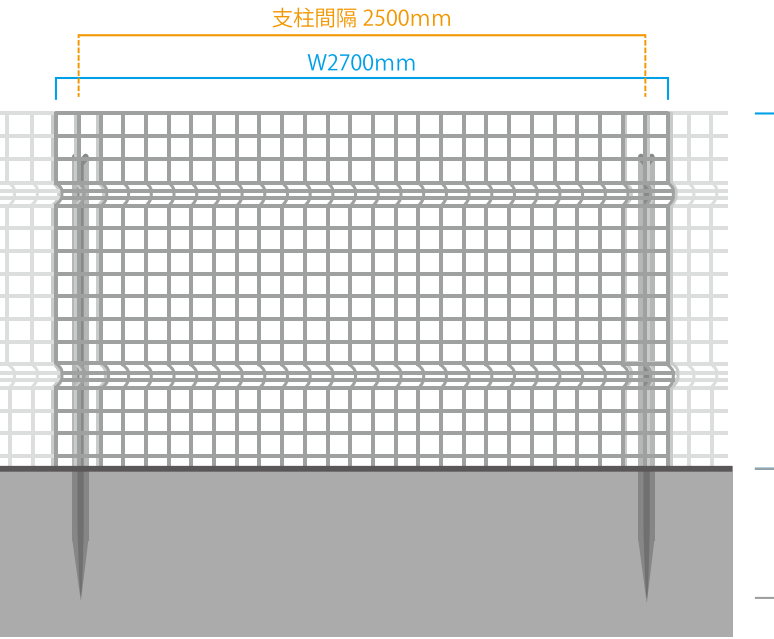
キャンズの標準仕様は Y 型支柱 (通称: Y ポスト)。

先鋭形状は打ち込む際の土の抵抗を軽減し、土中式フェンスの施工において一番の難点である打設作業の負担を軽減しました。

3
後漬け溶融亜鉛メッキで
耐久性が約3倍

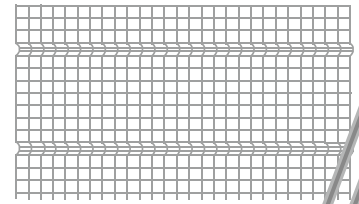


鋼線を溶接した後にメッキ加工を施すので切断面や接合部までしっかりメッキがかかり、鉄の地金を腐食から守ります。



WM フェンスの標準仕様は
たったの3アイテム

ワイヤーメッシュパネル



Y型支柱



選べる結束方法



結束線



ステンレスバンド



ホールドバンド

農家の方たちの声から生まれた、簡単フェンス！

農家の方たちの、「自分たちで簡単に施工したい！」のお声に答えるべく生まれたWM フェンス。

支柱間隔が広く 2500mm ピッチで施工できるため、資材を大幅に削減するだけでなく、支柱の打設本数も削減するため、労力の軽減や、作業時間も大幅に短縮することができます。

例えば、円周 1km のフェンスを張る場合

通常フェンス 2000mmピッチ

支柱&フェンス
500 セット

キャンズフェンス 2500mmピッチ

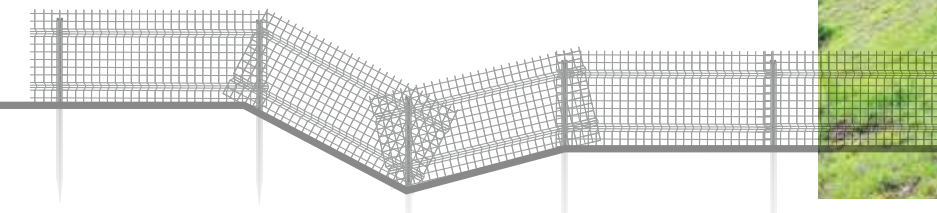
支柱&フェンス
400 セット

つまり、打設支柱が減って **労力カット** & 必要部材が減って **コストカット**

勾配にも対応可！

地形に合わせてパネルの重ね合わせを調整すれば、勾配地にも対応可能！

起伏が激しい場合はオプションでスカートネット（亀甲金網）を選ぶことも。



事業所一覧

CSBN (本店・統括センター)
CAMS Shiga Base Natsumi
〒520-3223
滋賀県湖南市夏見 1234
tel : 0748-72-7800
fax : 0748-72-7801

CKB (関東支店)
CAMS Kanto Base
〒289-1123
千葉県八街市滝台 215-1
tel : 043-309-5358
fax : 043-309-5359

CSBK (湖南支店)
CAMS Shiga Base kojibukuro
〒520-3233
滋賀県湖南市柑子袋 620
tel : 0748-72-4132
fax : 0748-72-4142

CSBR (本社)
CAMS Shiga Base Ritto
〒520-3017
滋賀県栗東市六地藏 709-3
tel : 077-551-0517
fax : 077-551-0507

▼ CAMS Web

