

防護柵の効果をより強固にする

地際対策

Skirt Net & Land Stitch Anchor

スカートネット & ランドステッチアンカー

地際対策の最強タッグ




1

スカートネット（亀甲金網）

フェンスの足元にスカートネットを配置することでフェンスと地面との接地面の隙間をなくすことが可能に。

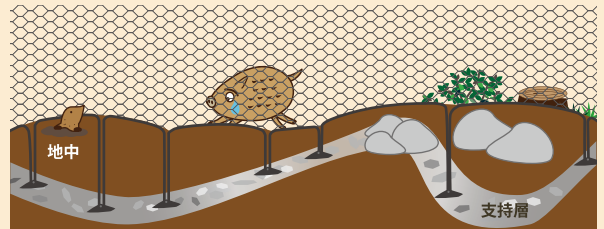
さらに、柵の外側の足場を不安定にさせるのでシカが跳躍の際に踏み切りにくくなる為、柵の飛び越えを防止し、イノシシがフェンス下部の地面を掘り起こしたり、フェンスを持ち上げたりして侵入するのを防ぎます。



2

ランドステッチアンカー

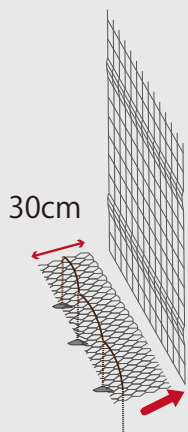
スカートネットによりフェンスと地面の隙間をなくしても、スカートネットがめくれ上がってしまったら元も子もありません。ランドステッチアンカーはアンカー同士をつないだワイヤーで、スカートネットと地面を縫うように押さえる為、めくれ上がりを防ぎます。しかもアンカー自体が地盤の支持層に直接固定されるので抜群の引抜強度を保ちます。



Skirt Net

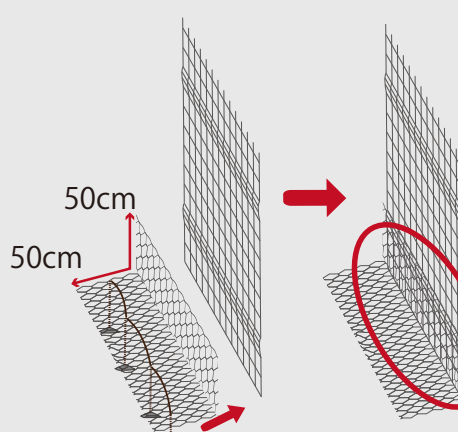
フェンスと地面の隙間をなくし、更に土を掘ってフェンスの下を潜り抜けようとするイノシシを阻止。ご要望に合わせてご提案可能な2サイズをご用意！

スカートネット
L300



フェンスの足元に付き合わせる
フェンス下部の掘り込みを防止！

スカートネット
L1000



フェンスにL字に折り重ねる
掘り込み防止 + フェンス下部の目角を細かく！

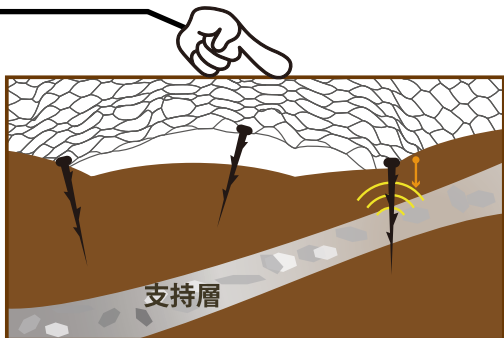
Land Stitch Anchor

支持層にしっかり固定できるので抜けにくい
 周期的アンカー。施工は簡単3ステップ！

01

ベグ固定では、打込み深さを調節出来ない為、支持層に届かない
 場合には抜けてしまったり、ベグ間部分の固定が甘くなり、隙間を
 作ってしまいます。

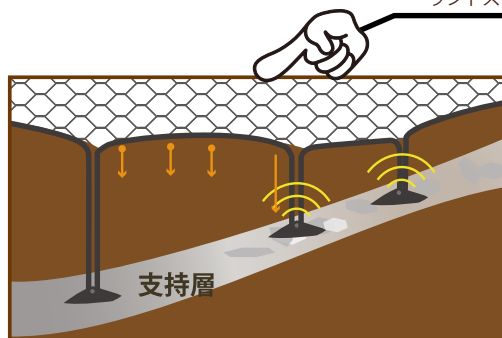
ベグ固定



02

ランドステッチアンカーはアンカー同士がワイヤーでつながれてい
 る為、スコートネットを地面に縫いつけるように抑えつけるのでめ
 くり上がりを防ぎ、隙間を作しません。

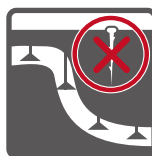
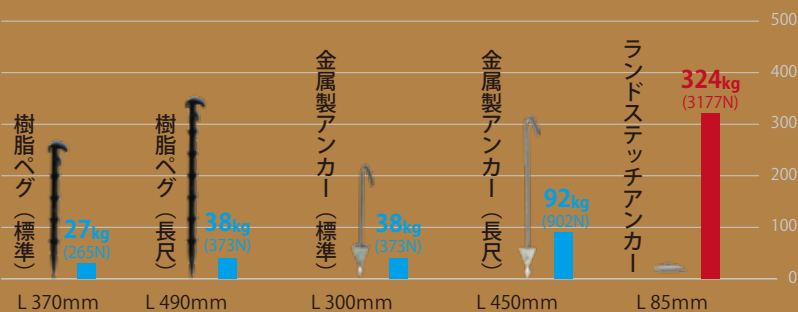
ランドステッチアンカー固定



抜群の引き抜き強度

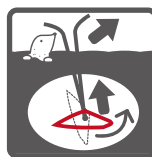
ワイヤーとアンカーを組み合わせたランドステッチアンカーは打込みの深さが自由に設定できます。
 軟弱地でも地質が安定した支持層までアンカーを打ち込み直接固定させるので、抜群の引抜強度を誇ります。

■ 同一条件下での引き抜き強度実験 (自社実験)



■ 打ち込み深さを选べる

地盤が緩いところも固いところも一定の力
 で支持層に打ち込むことが可能です。アン
 カーの長さに関係なく支持層に到達します。



■ 支持層に完全固定

本体に通したワイヤーを引っ張るとアン
 カーは地中で垂直から水平に方向転換。土
 との接触抵抗が大きくなり、支持層に完全
 固定します。

簡単施工

施工は簡単3ステップ。打ち込み、ワイヤーを引っ張り、回転させるだけ。
 施工に必要な工具も無料貸出致しております (※預かり保証金が必要)



打設工具貸出

- ・手動式 (ハンマー打設用)
- ・機械式 (ハンマードリル用)

引っ張り工具貸出

- ・マイティプーラー



ランドステッチ
アンカー

C S B N (本店・統括センター) 〒520-3223 滋賀県湖南市夏見 1234

CAMS Shiga Base Natsumi tel : 0748-72-7800 fax : 0748-72-7801

▼ CAMS Web

C K B (関東支店) 〒289-1123 千葉県八街市滝台 215-1

CAMS Kanto Base tel : 043-309-5358 fax : 043-309-5359

